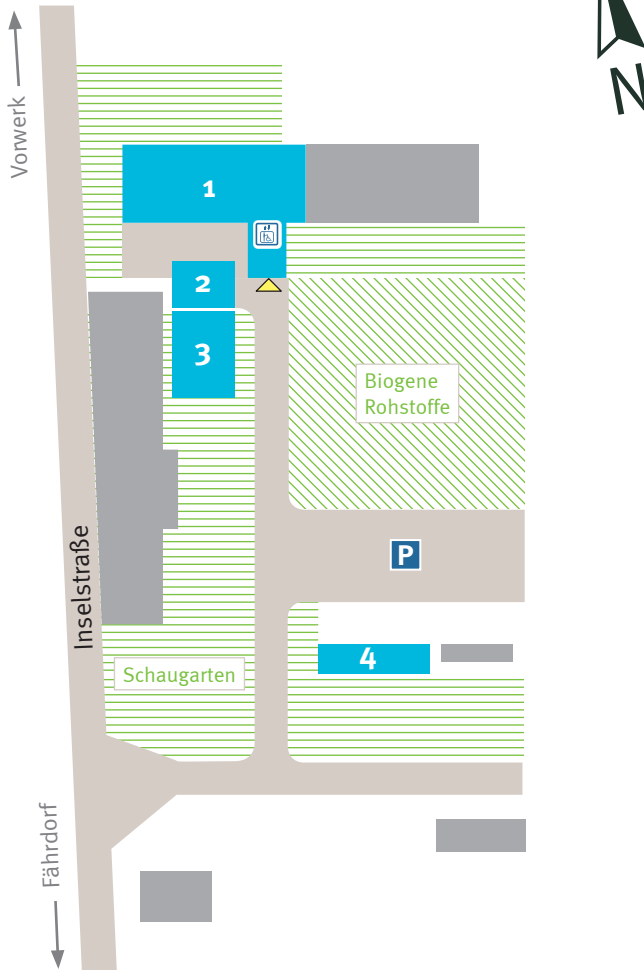





# Lageplan Campus Malchow/Insel Poel



## Legende

	Fakultät für Ingenieurwissenschaften (FIW)/ Bereich Maschinenbau/Verfahrens- und Umwelttechnik
1	Hörsaal, Labore   
2	Technikum
3	Gewächshaus
4	Labor

## Symbollegende

	Hochschulparkplatz
	Barrierearmer Zugang
	Barrierearmers WC
	Barrierearmer Aufzug